
INEPRO WEB RELOADER



Agnetencollege
Peer

Beknopte handleiding

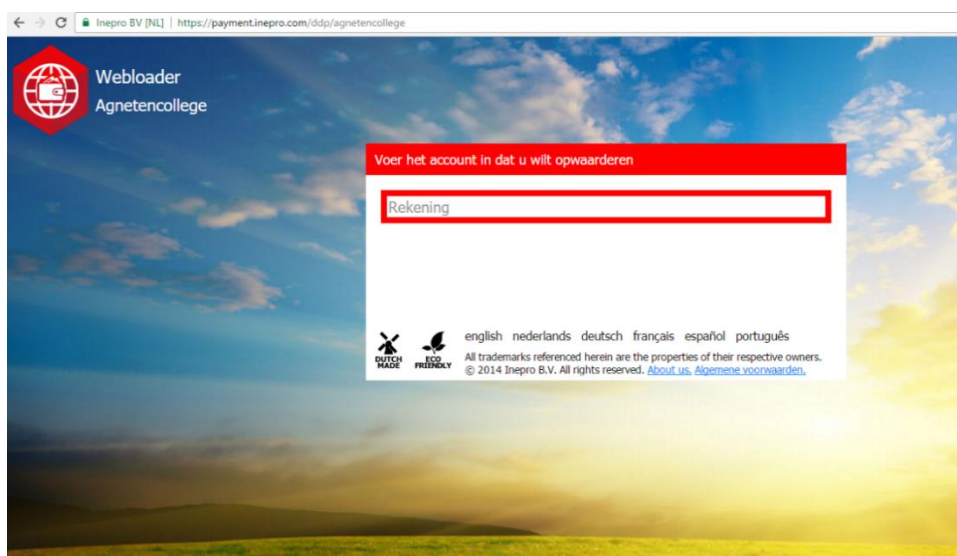
INSTRUCTIES

Om de leerlingenbadge te gebruiken, dient men eerst de leerlingenbadge op te laden via de Inepro Web Reloader.

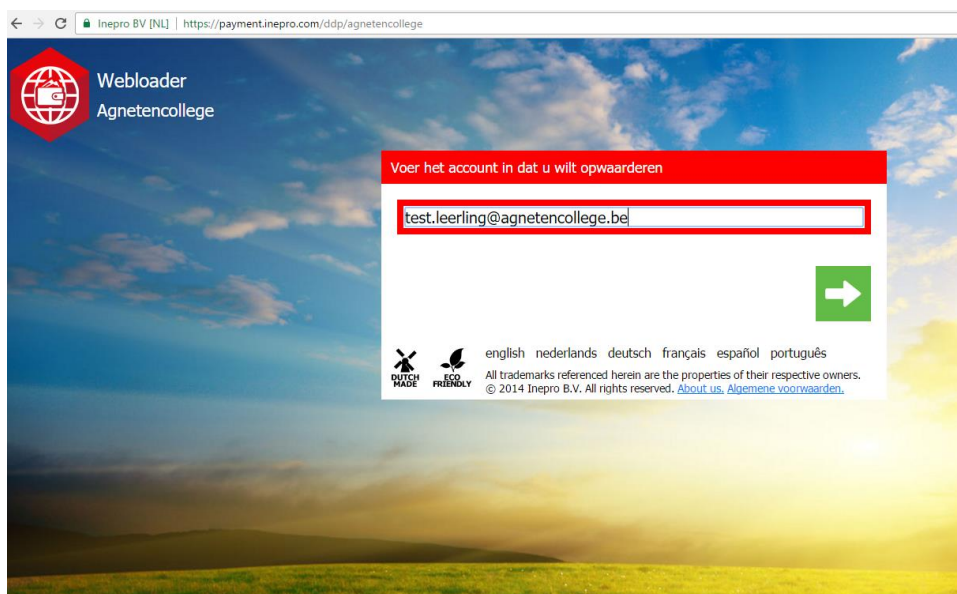
Stap 1

Om Inepro Web Reloader te gebruiken, gaat u naar de URL voor het Agetencollege:

payment.inepro.com/ddp/agnetencollege



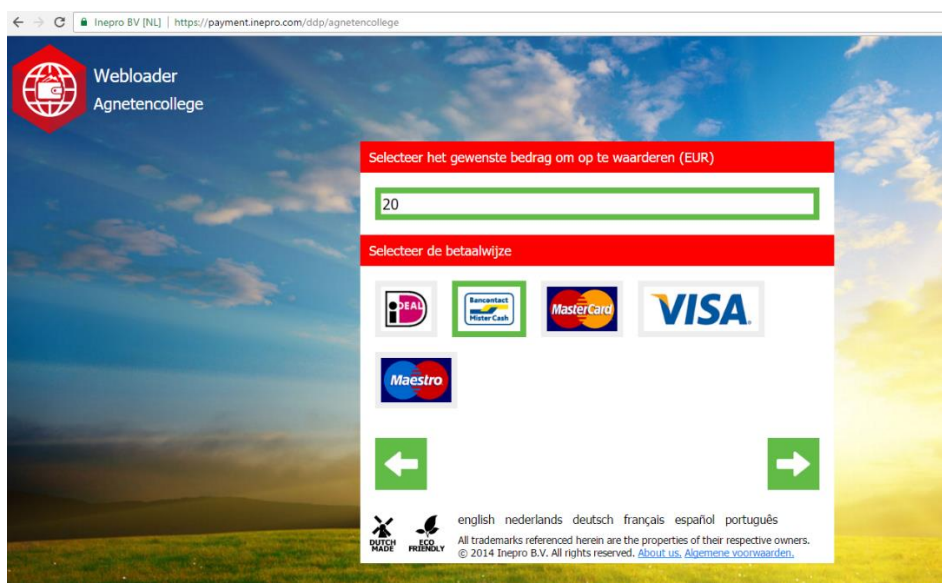
Vul de gebruikersnaam van de leerling in. Dit is voornaam.naam@agnetencollege.be. Druk hierna op de groene pijl om verder te gaan.



INSTRUCTIES

Stap 2

Vul het gewenste bedrag in om op te waarderen (EUR) en selecteer de betaalmethode die u wenst te gebruiken. Druk hierna op de rechtse pijl om verder te gaan.

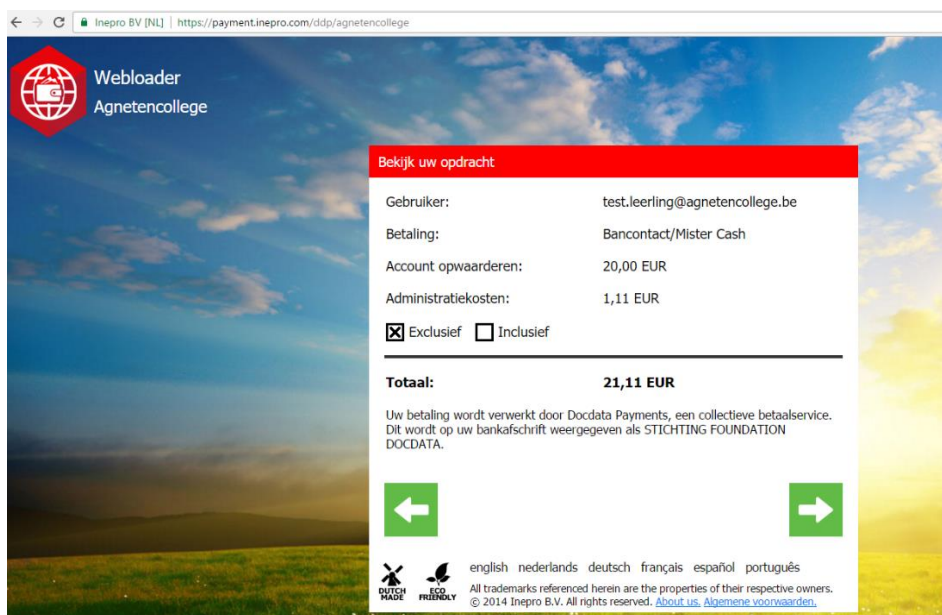


The screenshot shows a web browser window with the URL <https://payment.inepro.com/ddp/agnetencollege>. The page features a 'Webloader Agnetencollege' logo in the top left. The main content area is a payment form with a red header that reads 'Selecteer het gewenste bedrag om op te waarderen (EUR)'. Below this, there is a text input field containing the number '20'. A second red header reads 'Selecteer de betaalwijze'. Underneath, there are icons for 'iDEAL', 'Bancontact Mister Cash', 'MasterCard', 'VISA', and 'Maestro'. At the bottom of the form, there are two green arrows: a left-pointing arrow on the left and a right-pointing arrow on the right. The footer includes 'DUTCH MADE' and 'ECO FRIENDLY' logos, along with language options: 'english nederlands deutsch français español português'. A disclaimer states: 'All trademarks referenced herein are the properties of their respective owners. © 2014 Inepro B.V. All rights reserved. [About us](#), [Algemene voorwaarden](#).'

Stap 3

Controleer het betaaloverzicht om te zien of alles correct is ingesteld.

Klik op de rechtse pijl indien alles correct is, klik op de linkse pijl om terug te gaan indien de keuzes gewijzigd moeten worden.



The screenshot shows the same web browser window. The payment form now has a red header that reads 'Bekijk uw opdracht'. Below this, there is a table with the following information:

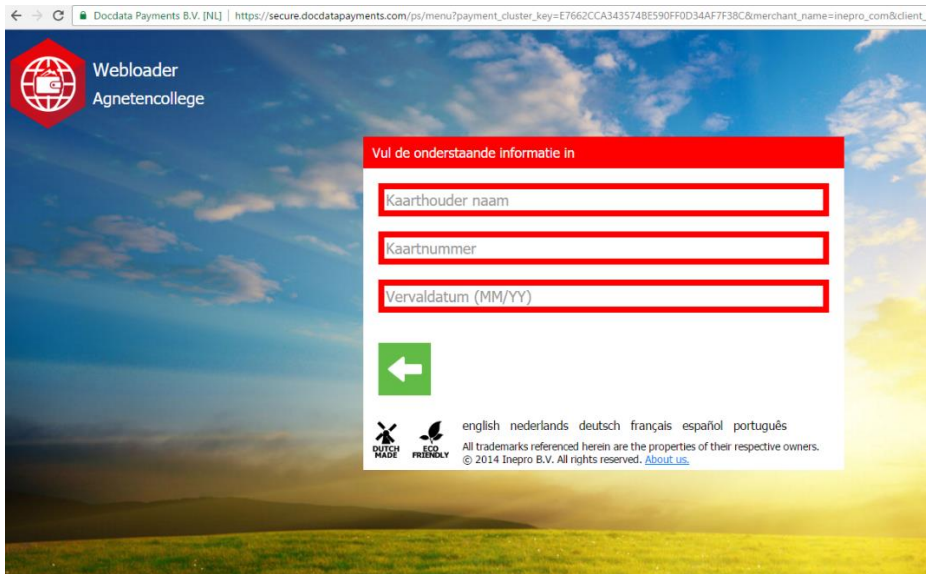
Gebruiker:	test.leerling@agnetencollege.be
Betaling:	Bancontact/Mister Cash
Account opwaarderen:	20,00 EUR
Administratiekosten:	1,11 EUR

Below the table, there are two checkboxes: Exclusief and Inclusief. A horizontal line separates this from the total amount: **Totaal: 21,11 EUR**. Below the total, there is a disclaimer: 'Uw betaling wordt verwerkt door Docdata Payments, een collectieve betaalservice. Dit wordt op uw bankafschrift weergegeven als STICHTING FOUNDATION DOCDATA.' At the bottom, there are two green arrows: a left-pointing arrow on the left and a right-pointing arrow on the right. The footer is identical to the previous screenshot, including the 'DUTCH MADE' and 'ECO FRIENDLY' logos, language options, and the disclaimer: 'All trademarks referenced herein are the properties of their respective owners. © 2014 Inepro B.V. All rights reserved. [About us](#), [Algemene voorwaarden](#).'

INSTRUCTIES

Stap 4

Vul de gegevens van uw bankkaart in om de betaling uit te voeren. Druk hierna opnieuw op de rechtse pijl om verder te gaan.



Docdata Payments B.V. [NL] | https://secure.docdatapayments.com/ps/menu?payment_cluster_key=E7662CCA343574BE590FF0D34AF7F38C&merchant_name=inepro_com&client_id

Webloader
Aagnetencollege

Vul de onderstaande informatie in

Kaarthouder naam

Kaartnummer

Vervaldatum (MM/YY)

←

english nederlands deutsch français español português
All trademarks referenced herein are the properties of their respective owners.
© 2014 Inepro B.V. All rights reserved. [About us](#)

DUTCH MADE ECO FRIENDLY

Stap 5

U komt nu in uw persoonlijke bankomgeving terecht waar u de betaling goedkeurt.